

LEZIONE ON LINE (CON ACCOUNT SKYPE) ISTRUZIONI PER ACCEDERE AL REGISTRO ELETTRONICO NETTUNO

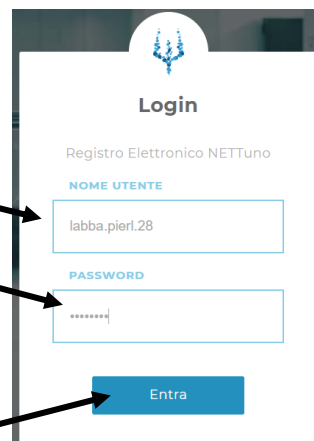
PER ENTRARE NEL REGISTRO ELETTRONICO NETTUNO DEVO:


1. **AVERE LE CREDENZIALI DI ACCESSO: USERNAME e PASSWORD**
(Il CPIA farà avere le credenziali a tutti);
2. ANDARE SULLA PAGINA del REGISTRO ELETTRONICO NETTUNO inserendo il link:
<https://registroelettronico.nettunopa.it/>
3. INSERIRE LE **CREDENZIALI D'ACCESSO RICEVUTE DALLA SCUOLA;**

ESEMPIO:

Username: **labba.pierl.28**

Password: **5CS8y1Dc**

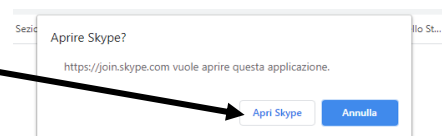


4. CLICCARE SU **"Entra"**
5. DALLA HOMEPAGE  POSSO VEDERE CHE È ATTIVA LA **CLASSE ON LINE.**

CLICCO SU "Collegati"



6. Nella schermata che appare CLICCO SU **"Apri Skype"**



Hai ricevuto un invito a partecipare a una conversazione Skype

Partecipa come ospite

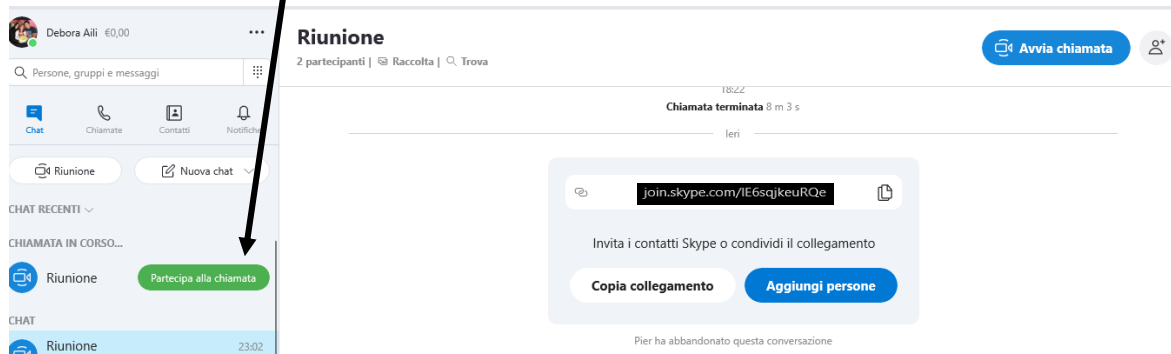
Accedi o crea account

Usa il tuo account Microsoft. [Che cos'è?](#)

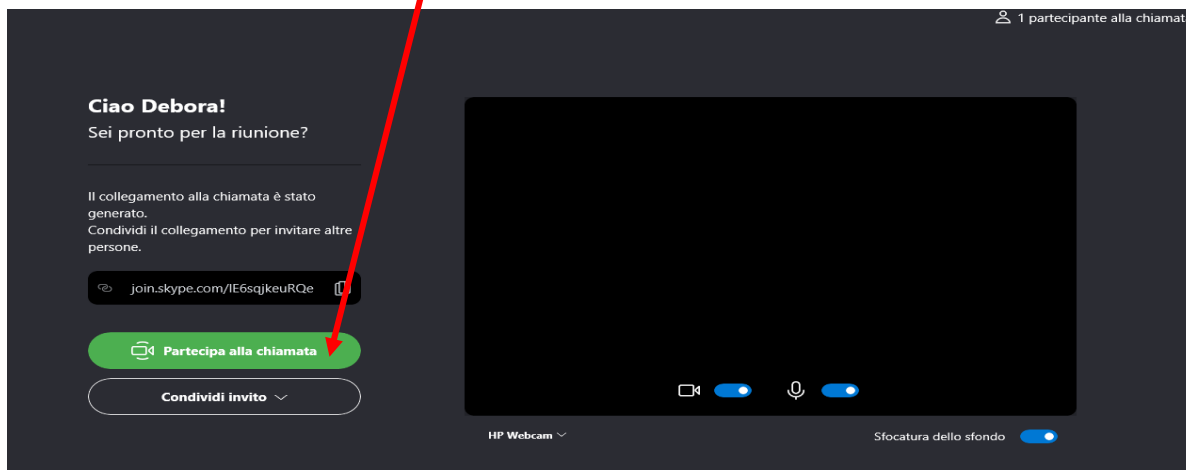
[Scarica Skype](#)

Hai già Skype? [Avvialo ora](#)

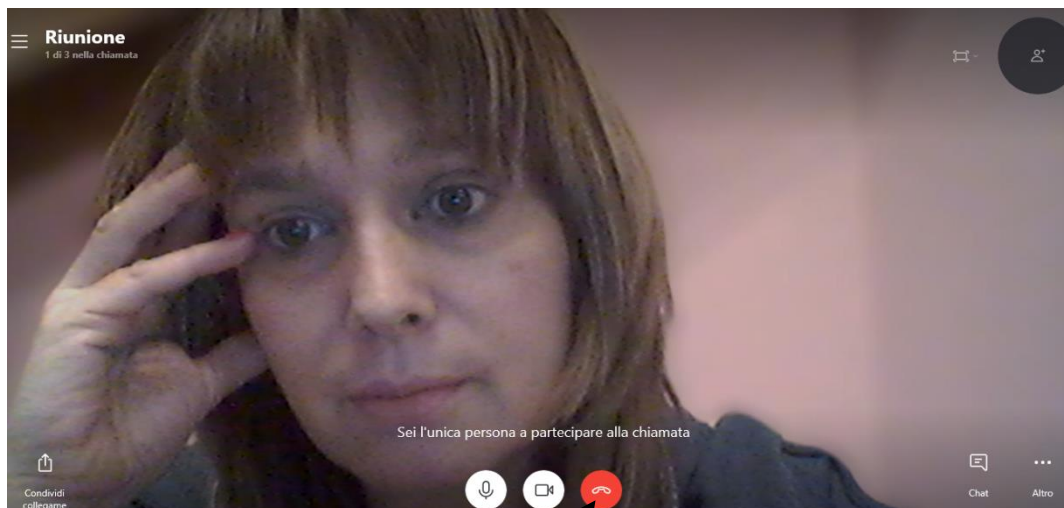
7. DIGITO "Partecipa alla chiamata".



8. DIGITO ANCORA "Partecipa alla chiamata".



9. ECCO, ORA SONO ON LINE E POSSO PARTECIPARE ALLA LEZIONE.



10. PER TERMINARE LA CHIAMATA CLICCO QUI.

Morbegno, 06/03/2020

Debora Aili

(Collaboratrice del Dirigente scolastico)